

TENNIS STRINGING PATTERNS

01PE97

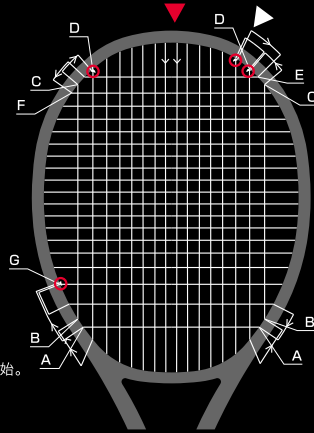
メイン：16本 / クロス：19本

メインストリング

- ① フレームセンター上部▼より張上げ開始。
- ② 左右対称に張上げ、Aを飛ばしBへ通す。
- ③ Cへ通しDで結ぶ。

クロスストリング

- ① フレーム上部▼が結びとなり、Eから張上げ開始。
- ② Cを飛ばしFへ通す。以下、順に張上げる。
- ③ Bを飛ばしAへ通す。最後にGで結ぶ。



01PE97D

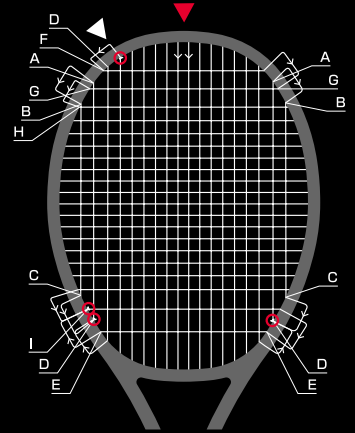
メイン：18本 / クロス：20本

メインストリング

- ① フレームセンター上部▼より張上げ開始。
- ② 左右対称に張上げ、Eを飛ばしDへ通す。
- ③ Gを飛ばしBへ通す。
- ④ Cへ通しDで結ぶ。

クロスストリング

- ① フレーム上部▼が結びとなり張上げ開始。
- ② Dを飛ばしFへ通す。
- ③ Aを飛ばしGへ通す。
- ④ Bを飛ばしHへ通す。以下、順に張上げる。
- ⑤ Dを飛ばし最後にIで結ぶ。



01PE100, 01PE100L
01PE104

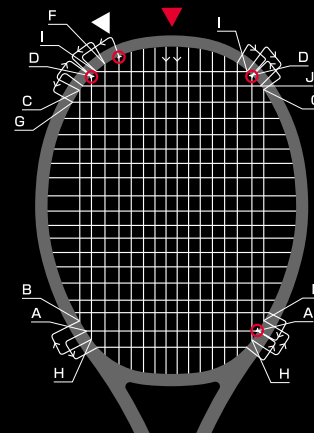
メイン：16本 / クロス：19本

メインストリング

- ① フレームセンター上部▼より張上げ開始。
- ② 左右対称に張上げ、Iを飛ばしDへ通す。
- ③ Aを飛ばしBへ通す。
- ④ Cへ通しDで結ぶ。

クロスストリング

- ① フレーム上部▼が結びとなり張上げ開始。
- ② Fを飛ばしIへ通す。
- ③ Dを飛ばしJへ通す。
- ④ Cを飛ばしGへ通す。以下、順に張上げる。
- ⑤ Hを飛ばし最後にAで結ぶ。



01PE100D

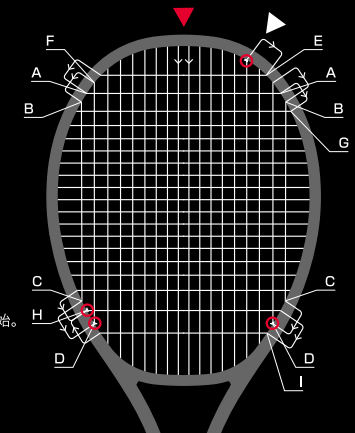
メイン：18本 / クロス：19本

メインストリング

- ① フレームセンター上部▼より張上げ開始。
- ② 左右対称に張上げ、Aを飛ばしBへ通す。
- ③ Cへ通しDで結ぶ。

クロスストリング

- ① フレーム上部▼が結びとなり、Eから張上げ開始。
- ② Fを飛ばしAへ通す。
- ③ Bを飛ばしGへ通す。以下、順に張上げる。
- ④ Cを飛ばしHへ通す。
- ⑤ Dを飛ばしIへ通す。最後にHで結ぶ。



07VC95

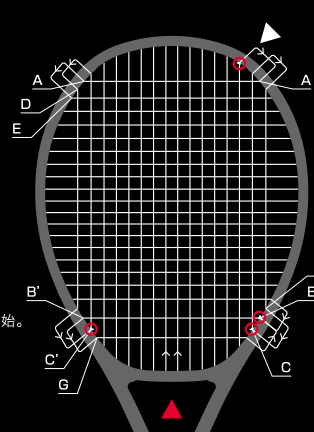
メイン：16本 / クロス：20本

メインストリング

- ① フレームセンター下部▲より張上げ開始。
- ② 左右対称に張上げ、AとB・B'を飛ばし、C・C'で結ぶ。

クロスストリング

- ① フレーム上部▼が結びとなり、Aから張上げ開始。
- ② Dを飛ばしEへ通す。以下、順に張上げる。
- ③ Fを飛ばしBへ通す。
- ④ C'を飛ばしGへ通す。
- ⑤ Cを飛ばし最後にBで結ぶ。



07VC98, 07VC98L
07VC100, 07VC100L
07EZ100, 07EZ100L
07EN100, 07EN100L

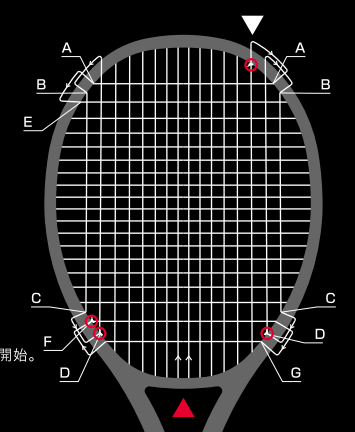
メイン：16本 / クロス：19本

メインストリング

- ① フレームセンター下部▲より張上げ開始。
- ② 左右対称に張上げ、Aを飛ばしBへ通す。
- ③ Cへ通しDで結ぶ。

クロスストリング

- ① フレーム上部▼が結びとなり、Aから張上げ開始。
- ② Bを飛ばしEへ通す。以下、順に張上げる。
- ③ Cを飛ばしFへ通す。
- ④ Dを飛ばしGへ通す。最後にFで結ぶ。



07VC102, 07VCG
 07VC26G, 07VC25G
 07EZ100S, 07EZF, 07EN100S
 07EZ26G, 07EZ25G

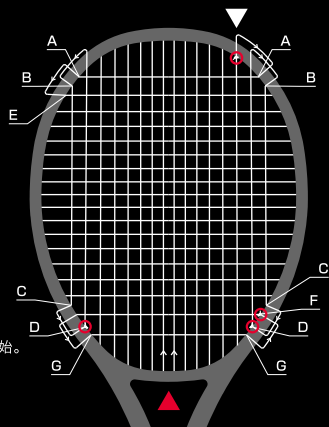
メイン：16本 / クロス：18本

メインストリング

- ① フレームセンター下部▲より張上げ開始。
- ② 左右対称に張上げ、Aを飛ばしBへ通す。
- ③ Cへ通しDで結ぶ。

クロスストリング

- ① フレーム上部▼が結びとなり、Aから張上げ開始。
- ② Bを飛ばしEへ通す。以下、順に張上げる。
- ③ Cを飛ばしFへ通す。
- ④ Dを飛ばしGへ通す。最後にFで結ぶ。



07EZ98, 07EZ98L
 07EN98

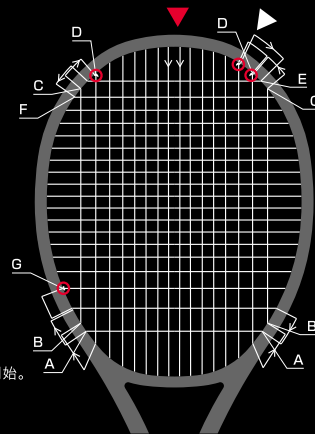
メイン：16本 / クロス：19本

メインストリング

- ① フレームセンター上部▼より張上げ開始。
- ② 左右対称に張上げ、Aを飛ばしBへ通す。
- ③ Cへ通しDで結ぶ。

クロスストリング

- ① フレーム上部▼が結びとなり、Eから張上げ開始。
- ② Cを飛ばしFへ通す。以下、順に張上げる。
- ③ Bを飛ばしAへ通す。最後にGで結ぶ。



07EZ105

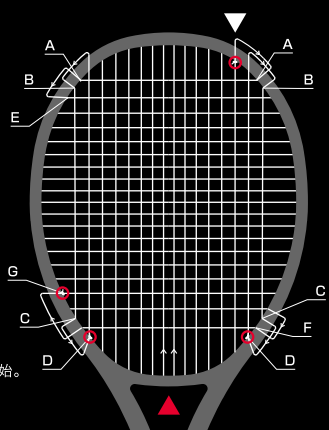
メイン：16本 / クロス：19本

メインストリング

- ① フレームセンター下部▲より張上げ開始。
- ② 左右対称に張上げ、Aを飛ばしBへ通す。
- ③ Cへ通しDで結ぶ。

クロスストリング

- ① フレーム上部▼が結びとなり、Aから張上げ開始。
- ② Bを飛ばしEへ通す。以下、順に張上げる。
- ③ Cを飛ばしFへ通す。最後にGで結ぶ。



03AST105, 03AST120

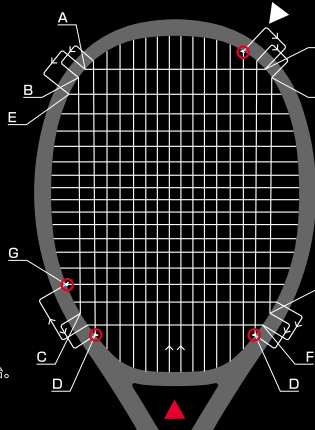
メイン：16本 / クロス：17本

メインストリング

- ① フレームセンター下部▲より張上げ開始。
- ② 左右対称に張上げ、Aを飛ばしBへ通す。
- ③ Cへ通しDで結ぶ。

クロスストリング

- ① フレーム上部▼が結びとなり、Aから張上げ開始。
- ② Bを飛ばしEへ通す。以下、順に張上げる。
- ③ Cを飛ばしFへ通す。最後にGで結ぶ。



03AST100

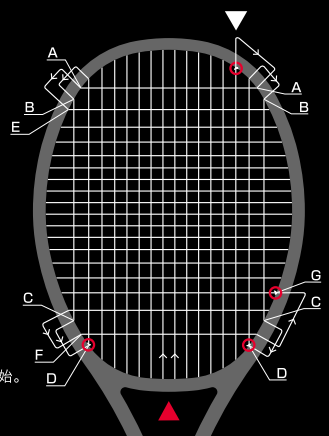
メイン：16本 / クロス：18本

メインストリング

- ① フレームセンター下部▲より張上げ開始。
- ② 左右対称に張上げ、Aを飛ばしBへ通す。
- ③ Cへ通しDで結ぶ。

クロスストリング

- ① フレーム上部▼が結びとなり、Aから張上げ開始。
- ② Bを飛ばしEへ通す。以下、順に張上げる。
- ③ Cを飛ばしFへ通す。最後にGで結ぶ。



02RGN98, 02RGN100

メイン：16本 / クロス：19本

メインストリング

- ① フレームセンター下部▲より張上げ開始。
- ② 左右対称に張上げ、Aを飛ばしBへ通す。
- ③ Cへ通しDで結ぶ。

クロスストリング

- ① フレーム上部▼が結びとなり、Aから張上げ開始。
- ② Bを飛ばしEへ通す。以下、順に張上げる。
- ③ Cを飛ばしFへ通す。最後にGで結ぶ。

